

Profiel van asielzoekers, vluchtelingen en subsidiair beschermden tov de totale groep van inburgeraars en tov de groep personen met een inschrijving NT2 via de Agentschappen of het Huis van het Nederlands Brussel.

Inleiding

We bekijken het profiel van de asielzoekers, erkend vluchtelingen en subsidiair beschermden die in 2015 en 2016 voor het eerst een inburgeringscontract ondertekenden.

Om het opleidingsprofiel in kaart te brengen, beschikken we over drie indicatoren:

➤ De mate van alfabetisering.

Nieuwkomers leggen bij de Agentschappen (Agentschap Inburgering en Integratie, Atlas, In-Gent) of bij het Huis van het Nederlands Brussel een test af om hun alfabetisering te meten. Personen die 'anders gealfabetiseerd' zijn en het Westers alfabet niet beheersen, komen in de cijfers terecht als 'niet gealfabetiseerd'.

➤ Het advies dat gegeven wordt bij oriëntering naar Nederlands als tweede taal (NT2).

De Agentschappen en het Huis van het Nederlands Brussel testen de leervaardigheid van de kandidaat-cursisten NT2. Zij geven advies, waarbij ze oriënteren naar een Centrum voor Basiseducatie (CBE), een Centrum voor Volwassenonderwijs (CVO) of een Universitair talencentrum (UTC).

- Personen die trager leren, krijgen het advies om een cursus te volgen in een CBE. De CBE's hebben ook aparte cursussen voor personen die nog alfabetisering volgen.
- Personen die sneller leren, krijgen het advies om een cursus te volgen in een CVO. Zij kunnen een verlengde cursus volgen of een standaard cursus. Personen die snel leren, en/of die Nederlands willen leren met het oog op verdere studies, krijgen een advies voor een verkorte cursus of een cursus bij een UTC.

➤ Het scholingsniveau.

Inburgeraars geven bij hun intake in de Agentschappen of het Huis van het Nederlands Brussel aan over welk diploma zij beschikken in hun land van herkomst. Deze diplomagegevens worden niet systematisch gestaafd. Het gaat dus om het door de inburgeraar vermelde onderwijsniveau.

Om een inschatting te maken van het opleidingsniveau van de groep van asielzoekers, erkend vluchtelingen en subsidiair beschermden, vergelijken we hun opleidingsprofiel met het profiel van twee andere groepen.

- alle personen die voor het eerst een inburgeringscontract ondertekenden in 2015 en 2016;
- alle personen met een inschrijving NT2 via de Agentschappen of het Huis van het Nederlands Brussel in 2015 en 2016.

1. Asielzoekers, erkend vluchtelingen en subsidiair beschermden die in 2015 en 2016 voor het eerst een inburgeringscontract ondertekenden

In totaal gaat de eerste groep over 13.926 personen. In 2015 ondertekenden 4.145 asielzoekers, erkend vluchtelingen en subsidiair beschermden voor het eerst een inburgeringscontract. In 2016 ondertekenden 9.781 asielzoekers, erkend vluchtelingen en subsidiair beschermden voor het eerst een inburgeringscontract.

1.1. Naar alfabetisering

Alfabetiseringsniveau	2015		2016		Totaal	
Gealfabetiseerd	3 458	83%	7 280	74%	10 738	77%
Zwak gealfabetiseerd	171	4%	1 003	10%	1 174	8%
Niet gealfabetiseerd	468	11%	1 391	14%	1 859	13%
Onbekend	48	2%	107	2%	155	2%
Totaal	4 145	100%	9 781	100%	13 926	100%

In 2015 was 15% van de groep van asielzoekers, erkend vluchtelingen en subsidiair beschermden niet of zwak gealfabetiseerd. In 2016 was het aandeel niet of zwak gealfabetiseerden gestegen tot 24%. Zoals eerder vermeld vallen personen die enkel een ander schrift beheersen onder de niet gealfabetiseerden. Over beide jaren heen was 77% van deze personen gealfabetiseerd.

1.2. Naar leeradvies

Besluit Advies	2015		2016		Totaal	
CVO verkort of UTC	457	11%	1 134	11%	1 591	11%
CVO standaard	1 577	38%	3 595	37%	5 172	37%
CVO verlengd	658	16%	1 236	13%	1 894	14%
CBE	870	21%	2 248	23%	3 118	23%
CBE alfa	525	13%	1 480	15%	2 005	14%
Onbekend	58	1%	88	1%	146	1%
Totaal	4 145	100%	9 781	100%	13 926	100%

In 2015 kreeg 34% van de groep van asielzoekers, erkend vluchtelingen en subsidiair beschermden het advies om een cursus NT2 te volgen in een CBE. In 2016 was het aandeel die het advies kregen om een cursus NT2 te volgen in een CBE gestegen tot 38%. 11% van deze personen komt uit de screening als snellerend en krijgt het advies om een verkorte cursus NT2 bij een CVO of een UTC te volgen.

1.3. Naar scholingsniveau

Scholingsniveau	2015		2016		Totaal	
Hooggeschoold	929	22%	2 184	22%	3 114	22%
Middengeschoold	1 291	31%	2 821	29%	4 111	30%
Laaggeschoold	1745	43%	4596	47%	6342	45%
Onbekend	180	4%	179	2%	359	3%
Totaal	4 145	100%	9 781	100%	13 926	100%

Het scholingsniveau bepalen gebeurt op basis van een inschatting van één of meerdere begeleiders (trajectbegeleider, intaker). Het gaat om een inschatting en dus geen niveaubepaling op basis van documenten of testen. In de periode 2015-2016 was 22% hooggeschoold (d.w.z. min. Bachelor niveau), 30% middengeschoold (d.w.z. min. secundair onderwijs voltooid) en 45% laaggeschoold (d.w.z. geen diploma secundair onderwijs).

2. Alle personen die in 2015 en 2016 voor het eerst een contract ondertekenden

Het gaat hierbij om een groep van 44.763 personen. In 2015 ondertekenden 19.391 personen voor het eerst een inburgeringscontract. In 2016 ondertekenden 25.372 personen voor het eerst een inburgeringscontract.

2.1. Naar alfabetisering

Alfabetiseringsniveau	2015		2016		Totaal	
Gealfabetiseerd	17 183	89%	21 379	84%	38 562	86%
Zwak gealfabetiseerd	421	2%	1 438	6%	1 859	4%
Niet gealfabetiseerd	1 077	6%	2 014	8%	3 091	7%
Onbekend	710	3%	541	2%	1 251	3%
Totaal	19 391	100%	25 372	100%	44 763	100%

In 2015 was 8% van de totale groep van personen die voor het eerst een inburgeringscontract ondertekenden, niet of zwak gealfabetiseerd. In 2016 was het aandeel niet of zwak gealfabetiseerden gestegen tot 14%. Over beide jaren heen is 86% gealfabetiseerd.

2.2. Naar leeradvies

Besluit Advies	2015		2016		Totaal	
CVO verkort of UTC	2 980	15%	4 014	16%	6 994	16%
CVO standaard	8 960	46%	11 019	43%	19 979	45%
CVO verlengd	2 287	12%	2 858	11%	5 145	11%
CBE	2 869	15%	4 297	17%	7 166	16%
CBE alfa	1 223	6%	2 227	9%	3 450	8%
Onbekend	1 072	6%	957	4%	2 029	4%
Totaal	19 391	100%	25 372	100%	44 763	100%

In 2015 kreeg 21 % van de totale groep van personen die voor het eerst een inburgeringscontract ondertekenden, het advies om een cursus NT2 te volgen in een CBE. In 2016 was het aandeel die het advies kregen om een cursus NT2 te volgen in een CBE gestegen tot 26%. 16% is volgens het advies snellerend.

2.3. Naar scholingsniveau

Scholingsniveau	2015		2016		Totaal	
Hooggeschoold	5 186	27%	7 123	28%	12 309	27%
Middengeschoold	7 586	39%	9 238	36%	16 824	38%
Laaggeschoold	5 441	28%	8 315	33%	13 756	31%
Onbekend	1 177	6%	696	3%	1 873	4%
Totaal	19 391	100%	25 372	100%	44 763	100%

In 2015 was 28% van de totale groep van personen die voor het eerst een inburgeringscontract ondertekenden, laaggeschoold. In 2016 was dit aandeel gestegen tot 33%. Over beide jaren heen was 27% van deze groep hooggeschoold en 38% middengeschoold.

3. Alle personen met een inschrijving NT2 via de Agentschappen of het Huis van het Nederlands Brussel

We tellen alle personen met een inschrijving in 2015 en 2016. Het gaat hierbij om een groep van 195.199 personen, 94.445 personen in 2015 en 100.754 personen in 2016.

3.1. Naar alfabetisering

Alfabetiseringsniveau	2015		2016		Totaal	
Gealfabetiseerd	83 870	89%	88 610	88%	172 480	88%
Zwak gealfabetiseerd	747	1%	2 254	2%	3 001	2%
Niet gealfabetiseerd	6 272	7%	7 424	7%	13 696	7%
Onbekend	3 556	3%	2 466	3%	6 022	3%
Totaal	94 445	100%	100 754	100%	195 199	100%

In 2015 was 8% van alle personen met een inschrijving NT2 via de Agentschappen of het Huis van het Nederlands Brussel, niet of zwak gealfabetiseerd. In 2016 was het aandeel niet of zwak gealfabetiseerden 9%. Over beide jaren heen was 88% gealfabetiseerd.

3.2. Naar leeradvies

Besluit Advies	2015		2016		Totaal	
CVO verkort of UTC	15 582	16%	17 288	17%	32 870	17%
CVO standaard	44 113	47%	45 819	46%	89 932	46%
CVO verlengd	10 454	11%	11 246	11%	21 700	11%
CBE	13 117	14%	14 918	15%	28 035	14%
CBE alfa	6 848	7%	8 037	8%	14 885	8%
Onbekend	4 331	5%	3 446	3%	7 777	4%
Totaal	94 445	100%	100 754	100%	195 199	100%

In 2015 kreeg 21% van alle personen met een inschrijving NT2 via de Agentschappen of het Huis van het Nederlands Brussel, het advies om een cursus NT2 te volgen bij een CBE. In 2016 was dit aandeel 23%. Over beide jaren heen werd 17% beschouwd als snellerend.

3.3. Naar scholingsniveau

Scholingsniveau	2015		2016		Totaal	
Hooggeschoold	28 035	30%	30 487	30%	58 522	30%
Middengeschoold	32 368	34%	33 856	34%	66 224	34%
Laaggeschoold	25 626	27%	29 420	29%	55 046	28%
Onbekend	8 416	9%	6 992	7%	15 407	8%
Totaal	94 445	100%	100 754	100%	195 199	100%

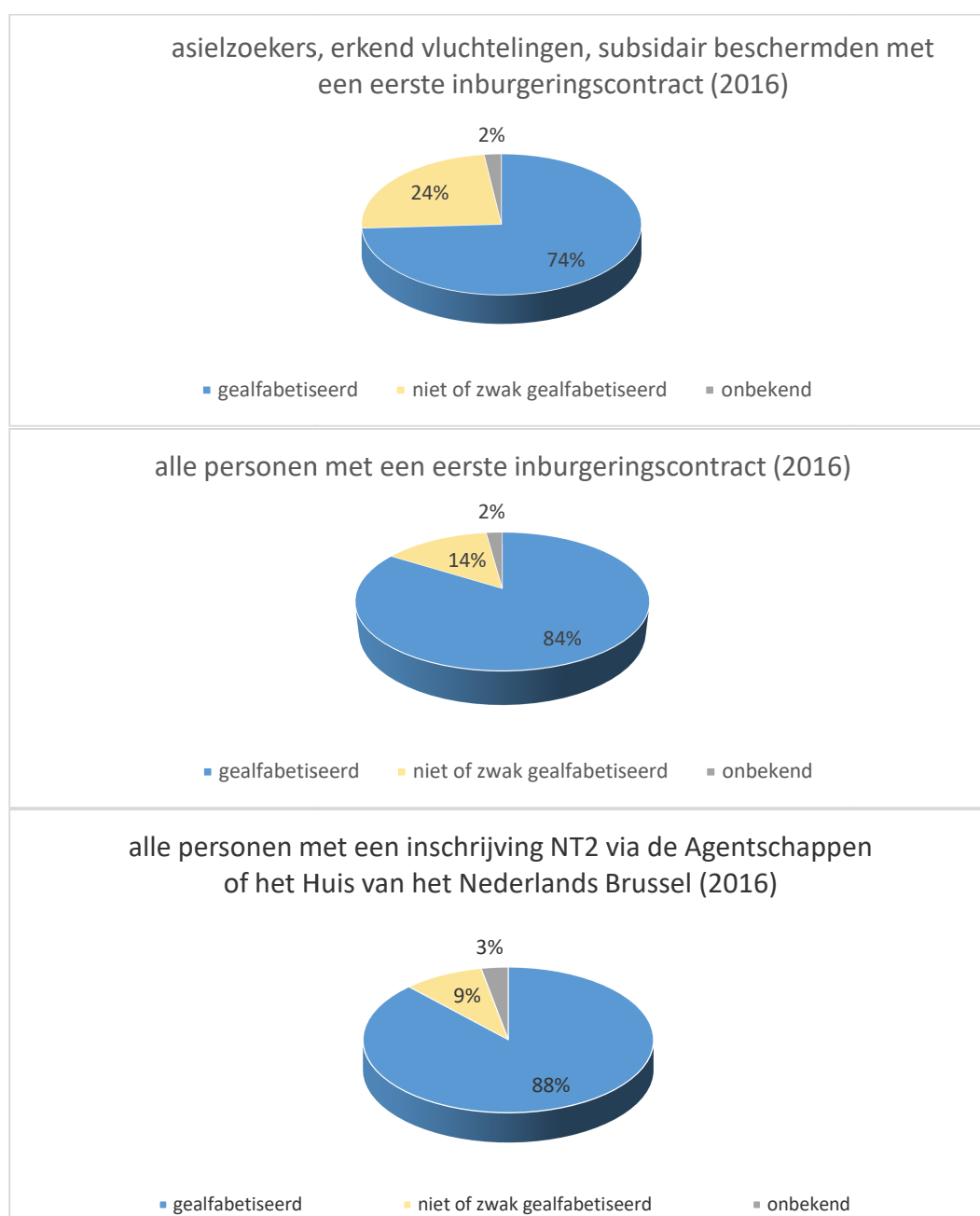
In 2015 was 27% van alle personen met een inschrijving NT2 via de Agentschappen of het Huis van het Nederlands Brussel, laaggeschoold. In 2016 was dit aandeel 29%. Over beide jaren heen is 30% hooggeschoold en 34% middengeschoold.

Conclusie

De drie indicatoren alfabetisering, het advies dat gegeven wordt bij oriëntering naar NT2 en het scholingsniveau duiden op een lager opleidingsniveau van asielzoekers, erkend vluchtelingen en subsidair beschermden in vergelijking met de totale groep inburgeraars en in vergelijking met de totale groep van personen met een inschrijving NT2 via de Agentschappen of het Huis van het Nederlands Brussel. We presenteren hier een vergelijking van contracten/intakes in 2016

Naar alfabetisering

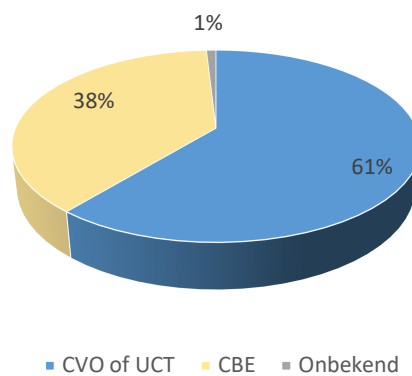
74% van de asielzoekers, erkend vluchtelingen en subsidair beschermden zijn gealfabetiseerd, bij de totale groep van inburgeraars is 84% gealfabetiseerd, bij de totale groep van de personen met een inschrijving NT2 via de Agentschappen of het Huis van het Nederlands Brussel is 88% gealfabetiseerd (cijfers 2016).



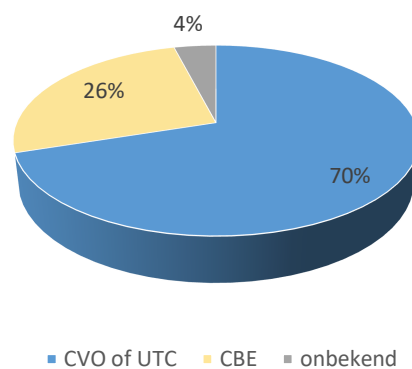
Naar leeradvies

61% van de asielzoekers, erkend vluchtelingen en subsidair beschermden krijgen het advies om een cursus NT2 te volgen in een CVO of UTC, bij de totale groep inburgeraars is dat 70%, bij de totale groep met een inschrijving NT2 via de Agentschappen of het Huis van het Nederlands Brussel is dat 74% (cijfers 2016).

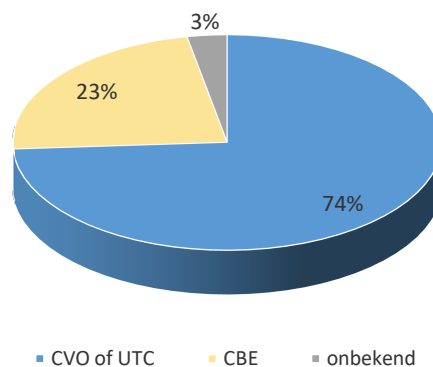
asielzoekers, erkend vluchtelingen, subsidair beschermden met een eerste inburgeringscontract (2016)



alle personen met een eerste inburgeringscontract (2016)



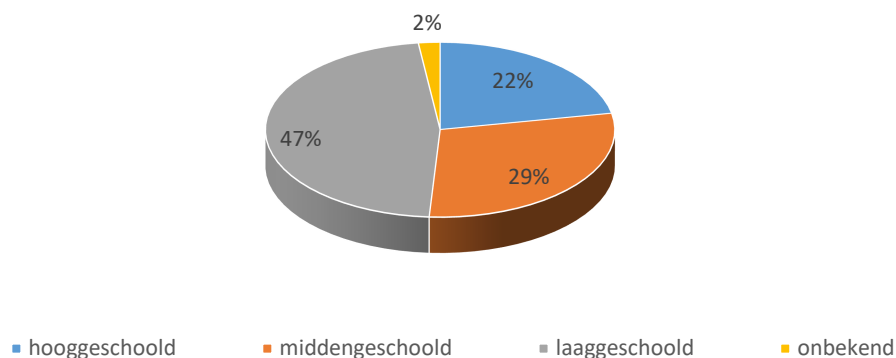
alle personen met een inschrijving NT2 via de Agentschappen of het Huis van het Nederlands Brussel (2016)



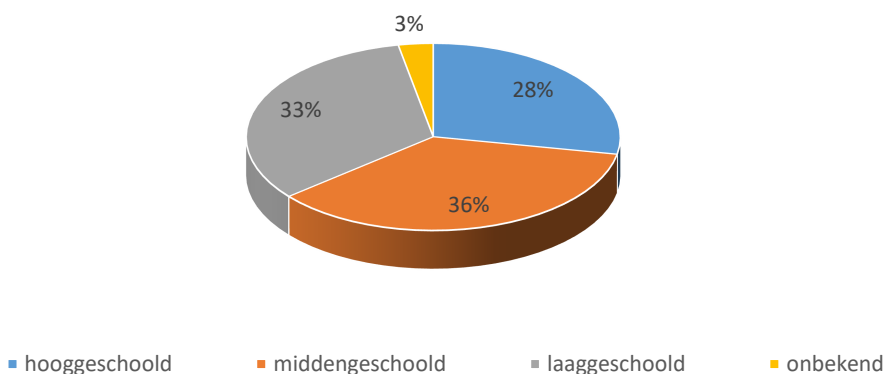
Naar scholingsniveau

En tot slot is 47% van de asielzoekers, erkend vluchtelingen en subsidair beschermden laaggeschoold (geen diploma secundair onderwijs), bij de totale groep inburgeraars is dat 33%, bij de totale groep van personen met een inschrijving NT2 via de Agentschappen of het Huis van het Nederlands Brussel is dat 29% (cijfers 2016).

asielzoekers, erkend vluchtelingen, subsidair beschermden met een eerste inburgeringscontract (2016)



alle personen met een eerste inburgeringscontract (2016)



alle personen met een inschrijving NT2 via de Agentschappen of het Huis van het Nederlands Brussel (2016)

